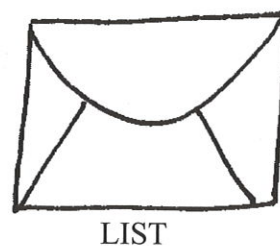


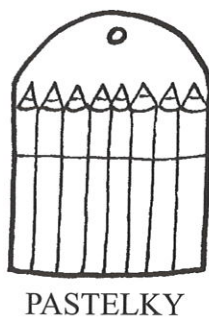

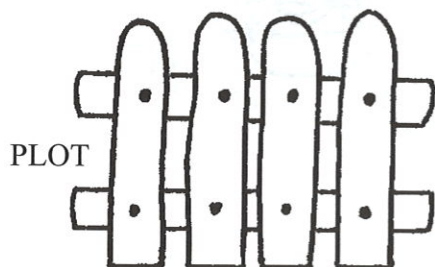




## MATERIÁLY A ICH VLASTNOSTI

Dieťa identifikuje predmety z dreva, skla a papiera.



Pozorne si popozerať obrázky a pomenuj ich. Povedz, z čoho sú vyrobené. Farebnými pastelkami priradiť obrázky k symbolom vo farebných rámečkoch. Prečo si ich tak priradil? Obrázky si môžeš vyfarbiť.